

**ムゲンウエポン
 コブラチェーン**

あそ かの
の遊び方

ないよう
セット内容

くみたてはようたい
 (組立状態)

とらひょうせつめいしよ
◆取扱説明書
 (本書)…1



**ムゲンウエポン
 コブラチェーン…1**

**ムゲンコブラ
 ヒーローカード…1**

警告 (けいこく)

ほごしやのかたかた かならよ
保護者の方へ 必ずお読みください。

しやうぶひん さいん ちやくそく きりん さいい みやん こさま ぜつたい あた
●小部品があります。誤飲・窒息の危険がありますので、3才未満のお子様には絶対に与えないでください。

注意 (ちゅうい)

- 可動部分・取付部分の隙間には指などを入れないでください。はさまれてケガをする恐れがあります。
- 本品をぶついたり、ふりまわすなど乱暴な遊びをしないでください。



くちにいれない

しやうじやう ちゆうい ふくろ こんぽうざい かいふうご す ほんしやうひん とらうぶひん
〈使用上の注意〉●袋は梱包材ですので、開封後はすぐに捨ててください。●本商品には塗装部分がありますので、保管の際には他のもの（樹脂製品や家具、ソファ）と接触しないようにしてください。色が移る場合があります。
●可動部分・取付部分を無理な方向に強く引っ張ったり、曲げたりしないでください。

かくぶ めいしやう
各部の名称

かいふうじ じやうたい
 ※開封時の状態です。

(やしるしいちらん)
矢印一覧

とつ かりつけます。

かどう 可動させます。

●コブラショルダー
 …左右各1



チェーン

ムゲンヒーロー
 ジョイント

●コブラハンマー



●コブラネック



●コブラヘッド



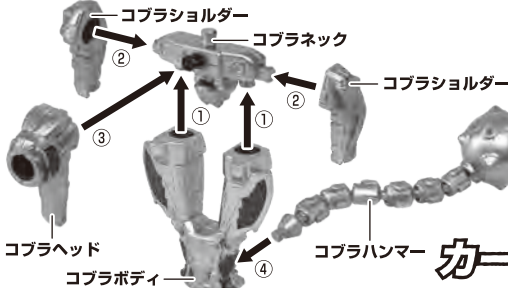
●コブラボディ

※チェーン部、コブラヘッドのパーツが外れたときは画像を参考に向きに注意して取り付けてください。

①キメラフォームの合体

かいふうじ じやうたい ばじ
 ※開封時の状態から始めます。

コブラネックにコブラボディとコブラショルダーとコブラヘッド
 を取り付け、コブラボディにコブラハンマーを取り付けます。



カードも合体!

- ※コブラハンマーを外すときはムゲンヒーロージョイント部を持って外してください。
- ※コブラハンマーのチェーン部のジョイントは他の凹部ジョイントには取り付けられません。


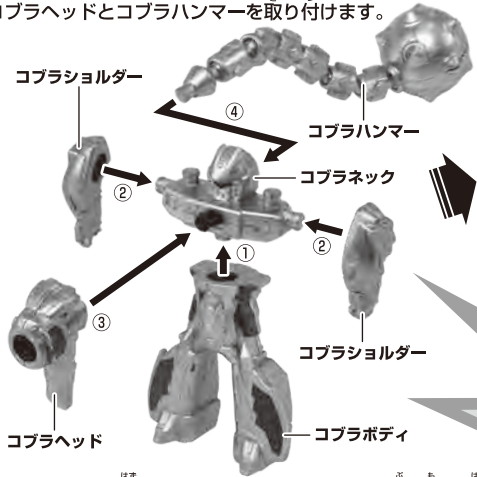
完成!



② アーマーフォームの合体

※開封時の状態から始めます。

コブラネックにコブラボディとコブラショルダーとコブラヘッドとコブラハンマーを取り付けます。

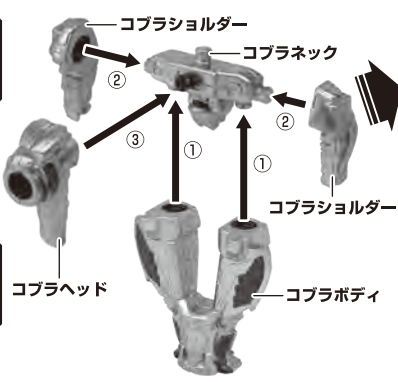


※コブラハンマーを外すときはムゲンヒーロージョイント部を持って外してください。

③ ウエポンフォームの合体

※開封時の状態から始めます。

コブラネックにコブラボディとコブラショルダーとコブラヘッドを取り付けます。コブラハンマーはそのまま使用します。



完成!

ムゲンクリムゾン (別売り) と合体させて



※コブラハンマーを外すときはムゲンヒーロージョイント部を持って外してください。

※ムゲンクリムゾンの組み立て方は、ムゲンクリムゾンの取扱説明書をご確認ください。

ほか がつたい こうしき
その他の合体は公式サイトをチェック!

ムゲンヒーローズ で 検索

商品アンケートに回答して、電子マネーギフト[1,000円分]が当たるスピードくじに挑戦しよう!!
スマートフォン・携帯電話からは右の二次元コードを読み取ってアクセスしてください。
パソコンからはこちらにアクセスしてください。



商品コード:236597

<http://enquete.b-boys.jp/member/emonies/>
※アンケート回答締め切り2019年7月末日※お答えいただいたアンケートは個人を特定しない統計処理に利用させていただきます。※PHSからはご利用いただけません。
※通信料などはお客様の負担となります。